

วิธีปฏิบัติในการเข้าร่วมประชุมผ่านสื่ออิเล็กทรอนิกส์ Inventech Connect

ผู้ถือหุ้นและผู้รับมอบฉันทะที่ประสงค์จะเข้าร่วมประชุมผ่านสื่ออิเล็กทรอนิกส์ด้วยตนเอง สามารถดำเนินการได้ตามขั้นตอนการยื่นแบบคำร้องเข้าร่วมประชุมผ่านสื่ออิเล็กทรอนิกส์ ดังนี้

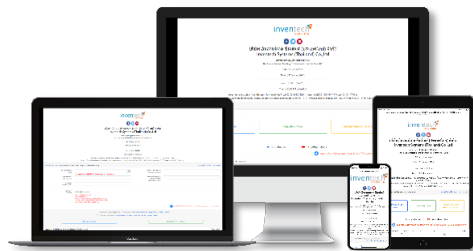
ขั้นตอนการยื่นแบบคำร้องเข้าร่วมประชุมผ่านสื่ออิเล็กทรอนิกส์ก่อนการประชุม

1. ยื่นแบบคำร้องเข้าร่วมประชุมผ่าน Web browser ให้เข้าไปที่ <https://app.inventech.co.th/WHAUP124512R>

หรือสแกน QR Code นี้ เพื่อเข้าสู่ระบบ



และดำเนินการตามขั้นตอนดังภาพ



**** 1 บัญชีอีเมล ต่อ 1 เลขทะเบียนผู้ถือหุ้น ****

1. คลิกลิงก์ URL หรือสแกน QR Code จากหนังสือเชิญประชุม
2. เลือกประเภทในการยื่นแบบคำร้อง
3. กรอกข้อมูลตามที่ระบบแสดง
4. เพื่อยอมรับเงื่อนไขและตกลงปฏิบัติตามข้อกำหนดการเข้าร่วมประชุม
5. กดปุ่ม "ส่งแบบคำร้อง / Request"
6. รออีเมลจากเจ้าหน้าที่แจ้งรายละเอียดข้อมูลการประชุมและ Username & Password

2. สำหรับผู้ถือหุ้นที่ประสงค์จะเข้าร่วมประชุมด้วยตนเอง หรือโดยผู้รับมอบฉันทะที่ไม่ใช่กรรมการบริษัทผ่านสื่ออิเล็กทรอนิกส์ ระบบลงทะเบียนยื่นแบบคำร้องจะเปิดให้ดำเนินการตั้งแต่วันที่ 12 เมษายน 2565 เวลา 08.30 น. โดยระบบจะปิดการลงทะเบียนวันที่ 22 เมษายน 2565 จนกว่าจะปิดการประชุม

3. ระบบประชุมผ่านสื่ออิเล็กทรอนิกส์จะเปิดให้เข้าระบบได้ในวันที่ 22 เมษายน 2565 เวลา 12.00 น. (ก่อนเปิดประชุม 2 ชั่วโมง) โดยผู้ถือหุ้นหรือผู้รับมอบฉันทะใช้ Username และ Password ที่ได้รับและปฏิบัติตามคู่มือการใช้งานในระบบ

การมอบฉันทะให้กรรมการอิสระของบริษัท

หากกรณีผู้ถือหุ้นที่ประสงค์จะมอบฉันทะให้กรรมการอิสระของบริษัทสามารถจัดส่งหนังสือมอบฉันทะพร้อมเอกสารประกอบมายังบริษัททางไปรษณีย์ ตามที่อยู่ข้างล่างนี้ โดยเอกสารจะต้องมาถึงบริษัท ภายในวันที่ 19 เมษายน 2565

สำนักเลขานุการบริษัท

บริษัท ดับบลิวเอชเอ ยูทิลิตี้ส์ แอนด์ พาวเวอร์ จำกัด (มหาชน)

เลขที่ 777 อาคารดับบลิวเอชเอ ทาวเวอร์ ชั้น 22 ห้องเลขที่ 2203-2205

หมู่ที่ 13 ถนนเพชรรัตน (บางนา-ตราด) กม.7 ต. บางแก้ว อ. บางพลี จ. สมุทรปราการ 10540

หากพบปัญหาในการใช้งาน สามารถติดต่อ Inventech Call Center

โทร: 02-931-9135

Line: @inventechconnect

ให้บริการระหว่างวันที่ 12 - 22 เมษายน 2565 เวลา 08.30 – 17.30 น. หรือจนกว่าจะปิดประชุม

(เฉพาะวันทำการ ไม่รวมวันหยุดราชการและวันหยุดนักขัตฤกษ์)



แจ้งปัญหาการใช้งาน

ขั้นตอนการลงทะเบียนเพื่อเข้าร่วมประชุม (E-Register)




1. คลิกลิงก์ URL สำหรับเข้าห้องประชุมที่ได้รับจากอีเมล
2. นำ Username และ Password มากรอก หรือขอรหัส OTP ในการเข้าสู่ระบบ
3. กดปุ่ม “เข้าสู่ระบบ”
4. กดปุ่ม “ลงทะเบียนเข้าร่วมประชุม” โดยคะแนนเสียงจะถูกนับเข้าองค์ประชุม
5. จากนั้นทำการกดปุ่ม “อนุญาต” ในการเข้าใช้งานไมโครโฟนและกล้อง
6. กดปุ่ม “Join Meeting” ในการเข้าร่วมการประชุม

** หากไม่พบสัญญาณภาพและเสียง กรุณากดปุ่ม รีเฟรช หรือสัญลักษณ์



ขั้นตอนการลงคะแนนเสียง (E-Voting)





1. กดเมนู “การลงคะแนน” หรือสัญลักษณ์ 
2. เลือกวาระที่ต้องการลงคะแนนเสียง
3. กดปุ่มลงคะแนนเสียงตามความประสงค์
4. ระบบจะแสดงสถานะของการลงคะแนนเสียงล่าสุดที่ได้ทำการเลือกลงคะแนน

หากต้องการยกเลิกการลงคะแนนเสียงล่าสุด กรุณากดปุ่ม **ยกเลิกการลงคะแนนเสียงล่าสุด** (ซึ่งหมายความว่า ผลคะแนนล่าสุดของท่านจะเท่ากับการไม่ออกเสียงลงคะแนน หรือผลคะแนนของท่านจะถูกนำไปรวมกับคะแนนเสียงที่การประชุมกำหนด) โดยท่านสามารถแก้ไขการออกเสียงลงคะแนนได้จนกว่าระบบจะปิดรับผลคะแนน

ขั้นตอนการถามคำถามผ่านระบบ Inventech Connect



- กดเมนู “การส่งคำถาม” หรือสัญลักษณ์ 
- การพิมพ์คำถาม
- เลือกวาระที่ต้องการสอบถามคำถาม
- พิมพ์คำถามแล้ว กด “ส่ง” 

คู่มือการใช้งาน Inventech Connect



1. คู่มือการใช้งาน
ยื่นแบบคำร้องผ่าน E-Request

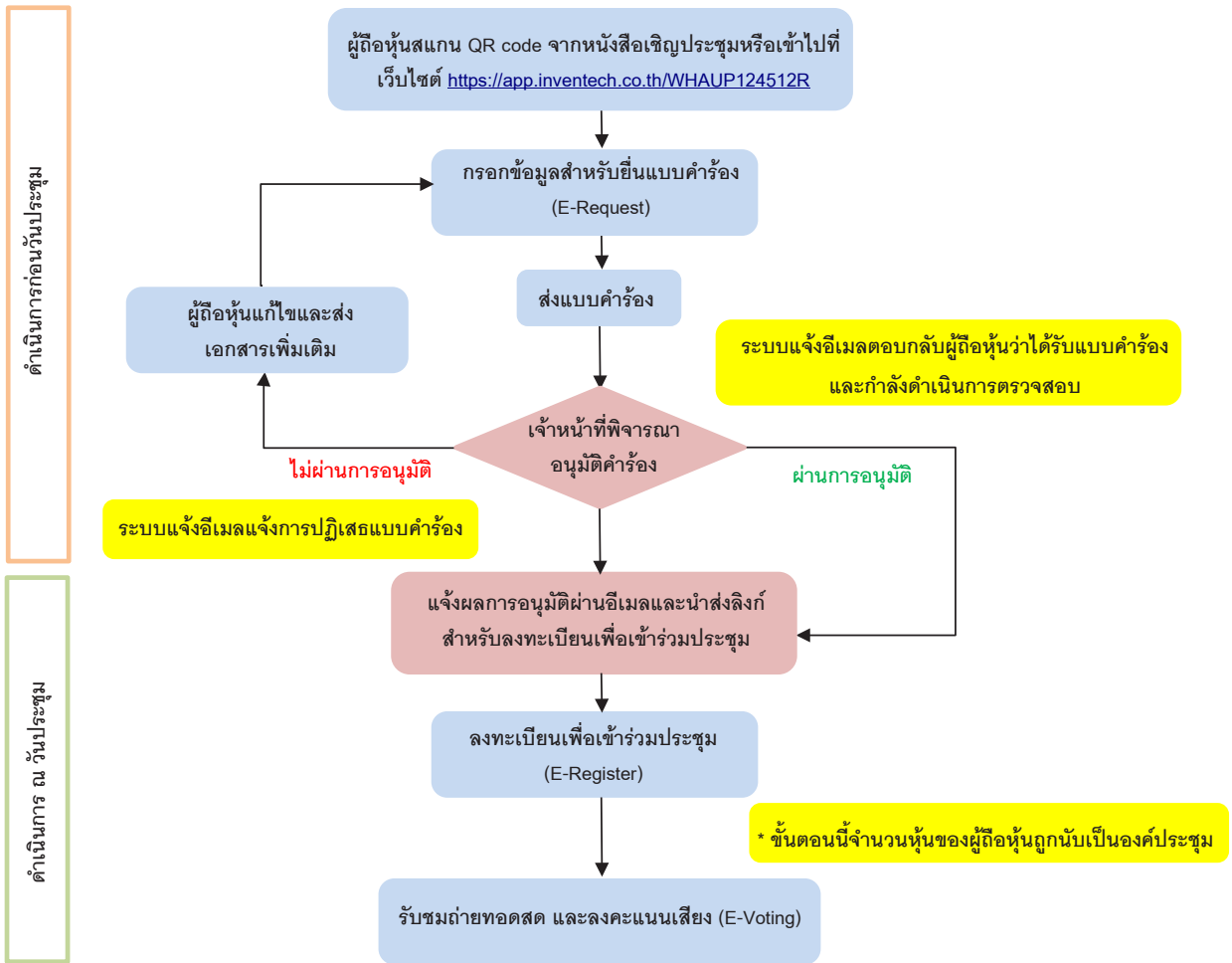


2. คู่มือการใช้งาน
ระบบ Inventech Connect

หมายเหตุ การทำงานของระบบประชุมผ่านสื่ออิเล็กทรอนิกส์ และระบบ Inventech Connect ขึ้นอยู่กับระบบอินเทอร์เน็ตที่รองรับของผู้ถือหุ่นหรือผู้รับมอบอำนาจ รวมถึงอุปกรณ์ และ/หรือ โปรแกรมของอุปกรณ์ กรุณาใช้อุปกรณ์ และ/หรือโปรแกรมดังต่อไปนี้ในการใช้งานระบบ

1. ความเร็วของอินเทอร์เน็ตที่แนะนำ
 - High Definition Video: ควรมีความเร็วอินเทอร์เน็ตที่ 2.5 Mbps (ความเร็วอินเทอร์เน็ตที่แนะนำ)
 - High Quality Video: ควรมีความเร็วอินเทอร์เน็ตที่ 1.0 Mbps
 - Standard Quality Video: ควรมีความเร็วอินเทอร์เน็ตที่ 0.5 Mbps
 2. อุปกรณ์ที่สามารถใช้งานได้
 - โทรศัพท์เคลื่อนที่/อุปกรณ์แท็บเล็ต ระบบปฏิบัติการ iOS หรือ Android
 - เครื่องคอมพิวเตอร์/เครื่องคอมพิวเตอร์โน้ตบุ๊ก ระบบปฏิบัติการ Windows หรือ Mac
 3. อินเทอร์เน็ตเบราว์เซอร์ Firefox หรือ Chrome (เบราว์เซอร์ที่แนะนำ) หรือ Safari
- ** โดยระบบไม่รองรับ Internet Explorer

ผังแสดงขั้นตอนการเข้าร่วมประชุมผ่านสื่ออิเล็กทรอนิกส์ (E-Meeting)



หมายเหตุ

- กรณีรับมอบฉันทะจากผู้ถือหุ่นมากกว่า 1 คน
 - ผู้เข้าร่วมประชุมสามารถกดปุ่ม "สลับบัญชี" โดยบัญชีก่อนหน้าจะยังถูกนับเป็นฐานในการประชุม
- กรณีออกจากการประชุม
 - ผู้เข้าร่วมประชุมสามารถกดปุ่ม "ออกจากการประชุม" ซึ่งระบบจะนำคะแนนเสียงของผู้ถือหุ่น ผู้รับมอบฉันทะออกจากการประชุมสำหรับวาระที่ยังไม่ได้ลงคะแนนเสียง